

# **Manual Prosedur Penunjukan Dosen Pembimbing**



**Jurusan Ekonomi Pembangunan  
Fakultas Ekonomi  
Universitas Negeri Malang**

## Daftar Isi

1. ....	Tuju
an.....	1
2. ....	Rua
ng Lingkup.....	1
3. ....	Defi
nisi.....	1
4. ....	Ruju
kan .....	2
5. ....	Gari
s Besar .....	2
6. ....	Baga
n Alur .....	4

## **1. Tujuan**

Prosedur ini berkaitan dengan tata cara penunjukkan dosen pembimbing skripsi (rencana penelitian) untuk mahasiswa yang memprogram skripsi baik yang ada di program studi murni maupun program studi pendidikan di Jurusan Ekonomi Pembangunan. Hal ini dilaksanakan agar tahapan dalam melaksanakan skripsi berjalan sesuai dengan semestinya.

## **2. Ruang Lingkup**

Di dalam prosedur ini akan menjelaskan bagaimana pihak jurusan Ekonomi Pembangunan menentukan dan menetapkan Dosen pembimbing skripsi mahasiswa.

## **3. Definisi**

- a. Mahasiswa adalah pihak yang sedang studi dan sedang memprogram skripsi serta mengajukan judul skripsi (rencana penelitian) untuk memenuhi persyaratan administrasi juga demi sempurnanya skripsi yang dibuat oleh mahasiswa.
- b. Dosen pembimbing adalah dosen yang membimbing mahasiswa dalam penulisan dan penyusunan skripsi.

c. Jurusan adalah pihak yang menentukan dosen pembimbing skripsi mahasiswa yang sedang menempuh program tersebut, yakni terdiri dari Ketua Jurusan (Kajur), Sekretaris Jurusan (Sekjur), Koordinator Program (Korprodi) Studi Pendidikan Ekonomi dan Ekonomi Pembangunan, Ketua Laboratorium, dan Staf administrasi Jurusan.

#### **4. Rujukan**

- a. Buku Pedoman Universitas Negeri Malang
- b. Katalog Fakultas Ekonomi

#### **5. Garis Besar Prosedur**

Mahasiswa:

1. Mengisi ORPS yang telah disediakan Jurusan
2. Pengisian ORPS disesuaikan dengan Prodi dan Konsentrasi masing-masing mahasiswa

Jurusan:

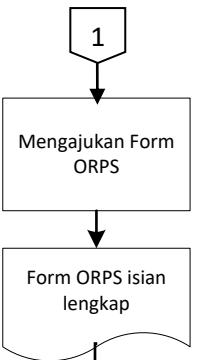
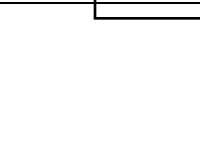
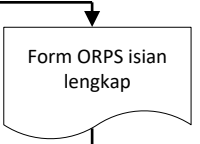
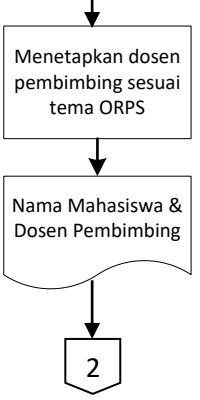
1. Menyediakan form ORPS untuk mahasiswa yang akan mengajukan pembimbing skripsi
2. Mengklaster ORPS yang telah diisi mahasiswa berdasarkan Prodi dan Konsentrasi masing-masing mahasiswa

3. Penunjukkan dosen pembimbing didasarkan pada : (a) linearitas atau kelengkapan dosen dengan tema yang diajukan dalam ORPS masing-masing mahasiswa, (b) kesesuaian bidang keahlian dosen dengan Prodi dan konsentrasi mahasiswa tersebut.
4. Jurusan mengumumkan dosen pembimbing skripsi mahasiswa melalui website dan papan pengumuman jurusan Ekonomi Pembangunan



## 6. Bagan Alur

No	Kegiatan	Pelaksana			Mutu Baku			Keterangan
		Mahasiswa	Jurusan	Dosen Pembimbing	Kelengkapan	Waktu	Output	
1.	Mengunduh form ORPS di website jurusan Ekonomi Pembangunan	<pre> graph TD     A([Mulai]) --&gt; B[Mengunduh Form ORPS]     B --&gt; C[Form ORPS]           </pre>			Form ORPS	1 menit	Form ORPS	
2.	Mengisi form ORPS sesuai dengan prodi dan konsentrasi	<pre> graph TD     A[Mengisi Form ORPS] --&gt; B[Form ORPS isian lengkap]     B --&gt; C{{1}}           </pre>			Form ORPS dan data diri	3 minggu	Form ORPS dan isian data diri	

3.	ORPS yang sudah di isi di ajukan kepada Jurusan				Form ORPS dan data diri	5 menit	ORPS	
4.	Menerima pengajuan ORPS mahasiswa				ORPS dan data diri	1 bulan	ORPS	
5.	Menetapkan berdasar bidang keahlian dosen dengan tema ORPS				ORPS, data diri mahasiswa, dan data dosen	1 bulan	Nama mahasiswa dan dosen pembimbing	



6.	Menetapkan berdasarkan linearitas dosen dengan prodi dan konsentrasi mahasiswa		<pre> graph TD     A{{2}} --&gt; B[Menetapkan dosen pembimbing sesuai linearitas &amp; konsentrasi]     B --&gt; C[Pengumuman Nama Mahasiswa &amp; Dosen Pembimbing] </pre>		ORPS, data diri mahasiswa dan data dosen	1 bulan	Nama mahasiswa dan dosen pembimbing	
7.	Mengumumkan penetapan dosen pembimbing pada dosen dan mahasiswa	<pre> graph TD     A[Pengumuman Nama Mahasiswa &amp; Dosen Pembimbing] --&gt; B([Selesai]) </pre>		<pre> graph TD     A[Pengumuman Nama Mahasiswa &amp; Dosen Pembimbing] --&gt; B([Selesai]) </pre>	Data dosen pembimbing mahasiswa	5 menit	Daftar nama mahasiswa dan dosen pembimbing	

## FORMULIR USUL RENCANA PENELITIAN & PEMBIMBING SKRIPSI

### PROGRAM STUDI S1 PENDIDIKAN EKONOMI/EKONOMI DAN STUDI PEMBANGUNAN

#### JURUSAN EKONOMI PEMBANGUNAN - FE UM

[A] Identitas Mahasiswa, Dosen PA, dan Calon Dosen Pembimbing yang diusulkan:	
1.	Nama Mahasiswa <span style="float: right; font-size: small;">(Tulis lengkap dengan huruf besar)</span>
2.	Angkatan/NIM <span style="float: right; font-size: small;">(Tahunnya) / (Angkanya)</span>
3.	Program Studi <span style="float: right; font-size: small;">(Salah satu: Pendidikan Ekonomi, atau Ekonomi dan Studi Pembangunan)</span>
4.	Dosen Penasihat Akademik (PA) <span style="float: right; font-size: small;">(Tulis lengkap namanya dengan huruf besar)</span>
5.	Calon Dosen Pembimbing yang diusulkan <span style="float: right; font-size: small;">1). (Tulis lengkap namanya dengan huruf besar)</span>
[B] Rencana Penelitian yang diusulkan: (Dijabarkan lebih lanjut ke dalam Outline Rencana Penelitian Skripsi - Form: ORPS) <sup>(*)</sup>	
1.	Judul penelitian <span style="float: right; font-size: small;">(Tulis dengan huruf Besar-kecil, yang menyatakan masalah pokok, variabel, dan fokus apa yang hendak diteliti)</span>
2.	Lokasi penelitian <span style="float: right; font-size: small;">(Tulis di mana, atau wilayah mana yang hendak dicakup penelitian)</span>
3.	Jangka waktu penelitian <span style="float: right; font-size: small;">(Tulis angka dalam satuan bulan, maksimum 1 semester)</span>
4.	Masalah pokok penelitian <span style="float: right; font-size: small;">(Tulis dalam satu rumusan kalimat "tanya", atau "pertanyaan", yang mewakili masalah pokok, atau variabel yang diteliti, <b><i>bukan dalam beberapa gugus pertanyaan</i></b>)</span>
5.	Variabel & data pokok penelitian <span style="float: right; font-size: small;">(Tulis nama/identitas variabel dan data pokok yang akan dikumpulkan, diolah, dan dianalisis, berikut sumber penyedia datanya)</span>
6.	Landasan teori/teori yang akan dikonstruksi <span style="float: right; font-size: small;">(Tulis teori utama apa yang akan dipakai sebagai landasan/acuan, atau teori apa yang akan dikonstruksi dalam penelitian)</span>
7.	Metode & desain penelitian <span style="float: right; font-size: small;">(Tulis metode dan desain utama bagaimana proses/prosedur penelitian akan dilakukan, untuk menjawab masalah pada butir 4)</span>
8.	Subjek penelitian <span style="float: right; font-size: small;">(Tulis siapa saja yang akan terlibat di dalam kegiatan penelitian)</span>
9.	Objek penelitian <span style="float: right; font-size: small;">(Tulis keadaan/situasi, kondisi, atau kegiatan/perilaku yang akan diamati, diidentifikasi, direkam, diolah, diukur, dan dipaparkan hasilnya)</span>
10.	Instrumen pengumpulan, pengolahan, analisis, dan penyajian data penelitian <span style="float: right; font-size: small;">(Tulis nama/jenis perangkat instrumen pengumpulan, pengolahan, analisis, dan penyajian data, misalnya: angket, pedoman wawancara, pedoman observasi, tes tulis, tabel distribusi frekuensi, tabel kontingensi, diagram alir, peta, dan konfigurasi lain)</span>
11.	Luaran ( <i>output</i> /produk) akhir penelitian <b>(**)</b> <span style="float: right; font-size: small;">(Tulis luaran hasil akhir berupa apa, misalnya: model pembelajaran yang dikemas dalam bentuk paket, buku ajar, atau media pembelajaran, mengacu pada butir 4)</span>

**(\*\*)** Khusus untuk desain Penelitian & Pengembangan (R&D).

Disahkan:

Disetujui:

Diusulkan:

Ketua Jurusan/Program Studi,  
Mahasiswa,

Penasihat Akademik,

Tanggal: \_\_\_\_\_

Tanggal: \_\_\_\_\_

Tanggal: \_\_\_\_\_

NIP.

NIP.

NIM.

**OUTLINE RENCANA PENELITIAN SKRIPSI (Form: ORPS)**

- Rambu-rambu berikut diguriskan sebagai acuan di dalam menjabarkan lebih lanjut "Rencana Penelitian yang diusulkan" dalam Form: URPS, butir [B] ke dalam "Outline Rencana Penelitian Skripsi" (Form: ORPS).
- Outline diketik rapi rata-kiri (left justified) pada kertas A4 (21x29,7cm), 70gr, spasi 1 (tunggal, single line), margin 2H cm (atas, bawah, kiri, dan kanan), dengan tipe huruf (font) **Times New Roman - size: 12**, maksimum 7 (tujuh) halaman.

Yang diketik dan dilampirkan pada Form: URPS



**OUTLINE RENCANA PENELITIAN SKRIPSI**

Judul:

[Ketik dengan huruf Besar-kecil, tebal]

Oleh:

[Ketik Nama Lengkap, huruf Besar-kecil]

[NIM .....]

Program Studi:

[S1 Pendidikan Ekonomi, atau Ekonomi dan Studi Pembangunan]

Semester [Gasal atau Genap, tahun ...../.....]

.....

**[A] Latar Belakang**

- (1) *Mengapa judul itu penting?*
- (2) *Untuk apa, dan apa gunanya diteliti?*

**[B] Penjabaran Masalah**

- (1) *Masalah pokok apa yang hendak diteliti?*
- (2) *Apa yang menjadi fokus (titik pusat) masalahnya?*
- (3) *Variabel apa saja yang tercakup, dan bagaimana keberadaannya di dalam masalah yang dimaksud?*

**[C] Acuan Teori dan/atau Hasil Penelitian yang relevan**

- (1) *Teori dan hasil penelitian apa yang relevan yang akan digunakan sebagai acuan menjawab [B]?*
- (2) *Sumber rujukan (referensi) sementara apa yang akan digunakan sebagai "tekaah pustaka" (literature review), atau "telah hasil penelitian" (research review)?*

**[D] Pendekatan, Metodologi, dan Desain Penelitian**

- (1) *Apakah penelitian akan menerapkan paradigma/pendekatan/metode: kuantitatif, kualitatif, atau bauran keduanya (mix methods)?*
- (2) *Bagaimana desain (nama, bentuk, dan konfigurasinya) yang akan diterapkan dalam penelitian?*
- (3) *Bagaimana karakteristik data yang akan dipakai sebagai indikator, ukuran, dan simbol kuantitas dan/atau kualitas yang menjadi atribut dari masalah yang diteliti?*
- (4) *Dari mana, dengan cara dan instrumen apa data yang dimaksud dapat diperoleh?*
- (5) *Bagaimana data akan diolah, dianalisis, dan dipaparkan hasilnya?*
- (6) *Bagaimana menarik interpretasi serta kesimpulan hasil (5) digunakan untuk menjawab [B]?*

**[E] Rencana Kegiatan Penelitian**

- (1) *Kegiatan pokok apa saja yang hendak dilakukan?*
- (2) *Bagaimana mengelola kegiatan itu ke dalam suatu daftar/tabel/matriks yang memuat macam kegiatan, waktu, lokasi, pemeranserta, dan hasil/luaran yang dicapai dari tiap kegiatan?*

**BIODATA DIRI**

**FOTO 3X4  
WARNA**

**Nama** :  
**NIM** :  
**Tempat Tanggal Lahir** :  
**Jenis Kelamin** :  
**Prodi/Off** :  
**Konsentrasi** : P. Ekonomi/PPED/UMKM/Perbankan/Eko. Syariah  
**Agama** :  
**Alamat** :  
**No. Hp** :  
**E-mail** :

**NB: Biodata diketik, foto ditempelkan.**